

Bedienungsanleitung Umschalter UBox4C-D

Bestimmungsgemäße Verwendung

Der Umschalter UBox4C-D ist für die Verwendung im Audio-Bereich vorgesehen. Für andere Verwendungszwecke ist er nicht geeignet und zugelassen, insbesondere nicht zum Umschalten von gefährlichen Spannungen.

Allgemeine Hinweise


Das Gerät ist nur zum Betrieb in trockenen Räumen geeignet. Schützen Sie es vor Staub und Feuchtigkeit. Reinigung nur durch Luftstrom oder trockene Tücher. Niemals Flüssigkeiten zum Reinigen verwenden.

Installation

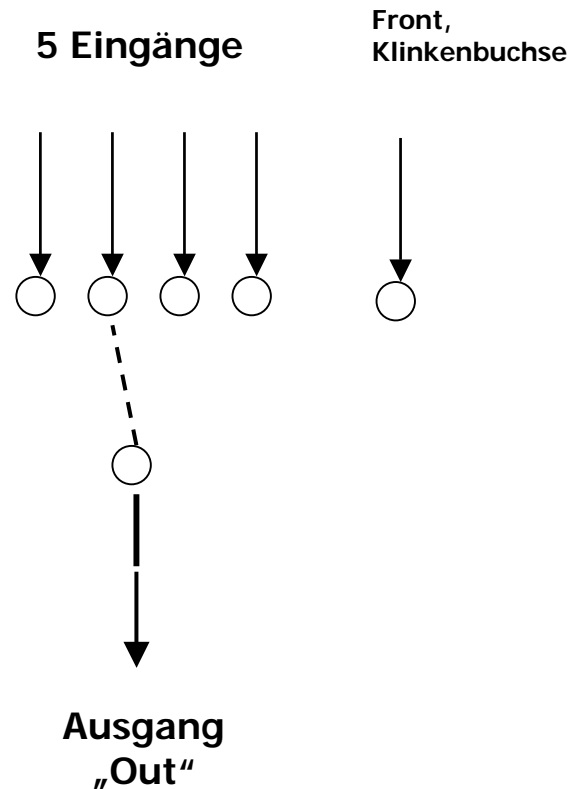
Die Ausgänge Ihrer Audio-Quellen verbinden Sie mit den entsprechenden Kabeln mit den Eingängen 1 bis 4 der UBox4C-D.

Der Eingang 5 an der Frontseite kann z.B. für MP3 Player o.ä. mit Klinenstecker verwendet werden.

Den Ausgang der UBox4C-D verbinden Sie mit dem Eingang eines Verstärkers.




Der Umschalter UBox4C-D bietet die Möglichkeit, einen von fünf sogenannten hochpegeligen Audio-Eingängen (bezeichnet von 1 bis 5) auf einen Ausgang (Out) durchzuschalten.



Technische Daten UBox4C-D

Terminals	Cinch-Buchsen, Klinkenbuchse 3,5mm an der Front
Umgebungs-temperatur	0°C bis 40°C
Umschalter	Hochwertiger Drehschalter mit vergoldeten Kontakten
Gehäuse:	Aluminium-Strangguss, eloxiert, Frontplatten: Aluminium eloxiert
Maße:	Breite: 111mm Tiefe: 127mm (ohne Terminals und Schalter) Höhe: 60mm (ohne Füße)
Gewicht:	ca. 450g




Eingänge 4 ... 1

Ausgang



Eingang 5, Klinkenbuchse 3,5mm



Dodocus Design

Hersteller:

Dodocus Design
Inselstr. 10
28207 Bremen

Tel: 0421 / 434 02 65
FAX: 0421 / 44 10 33
Email: info@dodocus.de